

---

# PROJEKT ARANŻACJI WNĘTRZ

NAZWA OBIEKTU BUDOWLANEGO: **REWITALIZACJA WILLI TEODORA SIXTA W BIELSKU-BIAŁEJ**

ADRES OBIEKTU BUDOWLANEGO: **UL. MICKIEWICZA 24, 43-300 BIELSKO-BIAŁA**  
**- jedn. ewidencyjna: 246101\_1, Bielsko-Biała m.**  
**- obręb ewidencyjny: Dolne Przedmieście 56**  
**- działka: 30/2**

INWESTOR: **Galeria Bielska BWA**  
**ul. 3 Maja 11, 43-300 Bielsko-Biała**

JEDNOSTKA PROJEKTOWA: **Biuro Architektoniczne „ARS Architektura” s.c.**  
**ul. Jaracza 50, 43-100 Tychy**

Niżej podpisani projektanci i sprawdzający oświadczają, iż niniejszy projekt został sporządzony zgodnie z obowiązującymi przepisami i zasadami wiedzy technicznej (Art. 20 ust. 4 ustawy Prawo Budowlane, Dz.U. nr 207 poz. 2016 z 07.07.1994, z późniejszymi zmianami).

BRANŻA:	IMIĘ I NAZWISKO, NR UPRAWNIENI:	ZAKRES:	PODPIS:
ARCHITEKTURA:	arch. Stanisław Niemczyk, 533/72/Kt	PROJEKTANT	
ARCHITEKTURA:	arch. Anna Niemczyk-Wojtecka	PROJEKTANT	
ARCHITEKTURA:	arch. Robert Wojtecki	PROJEKTANT	

DATA OPRACOWANIA PROJEKTU: **GRUDZIEŃ 2016**

## SPIS ZAWARTOŚCI PROJEKTU

<b>SPIS ZAWARTOŚCI PROJEKTU .....</b>	<b>2</b>
<b>1. PRZEDMIOT PROJEKTU .....</b>	<b>3</b>
<b>2. SPECYFIKACJA.....</b>	<b>3</b>
2.1. Meble recepcyjne. ....	3
2.2. Meble szatniowe.....	4
2.3. Krzesła i siedziska. ....	6
2.4. Sofy. ....	7
2.5. Stoły. ....	7
2.6. Meble biurowe. ....	8
2.7. Wyposażenie zaplecza socjalnego.....	11
2.8. Wyposażenie pomieszczeń. ....	17

## 1. PRZEDMIOT PROJEKTU.

Przedmiotem projektu jest aranżacja wnętrza budynku willi Teodora Sixta obejmującej dobór i usytuowanie umeblowania stałego i ruchomego oraz niezbędnego wyposażenia. W/w umeblowanie oznaczono w części rysunkowej 4-znakowym symbolem, natomiast



w specyfikacji uzupełniono o widok (zdjęcie) oraz parametry techniczne.

Dla potrzeb niniejszego projektu wyposażenie podzielono na grupy obejmujące pełnią w obiekcie funkcję tj.:


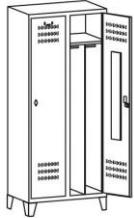
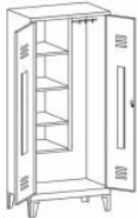
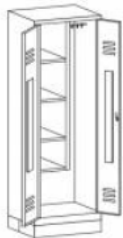
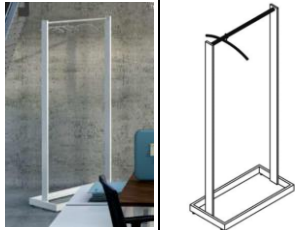

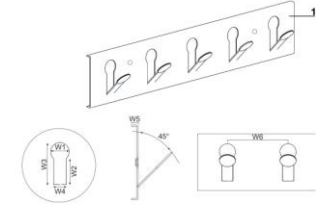
- 1) meble recepcyjne;
- 2) meble szatniowe;
- 3) krzesła i siedziska;
- 4) sofy;
- 5) stoły;
- 6) meble biurowe;
- 7) wyposażenie zaplecza socjalnego;
- 8) wyposażenie pomieszczeń.

## 2. SPECYFIKACJA.



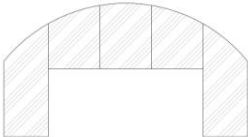
### 2.1. MEBLE RECEPCYJNE.

OZN.:	POM.	NAZWA/SYMBOL:	SZT.:	OPIS:	WIDOK:
RL01	01/01 001	LADA RECEPCYJNA (1600/700 MM)	3	Front i boki: - MDF grubości 76 mm lakierowany na wysoki połysk, kolorystyka RAL lub NCS Błat: - płyta melaminowana 25mm, PCV 2 mm - cokół o wysokości 60 mm wykonany ze stali malowanej proszkowo z regulacją 0-15 mm - front i boki łączone ze sobą uciętowo pod kątem 45 st.	
RK01	01/01 001	KONTENER MOBILNY (430x580x627h)	3	Błat: - płyta 25mm, PCV 2 mm Korpus: - płyta 18mm, PCV 2 mm Szuflady: - front: płyta 18 mm, PCV 2 mm - prowadnica z cichym domykiem, wysuw 3/4, otwieranie boczne bezuchwytowe - zamek centralny - piórnik	
RT01	0/01	INFOKIOSK (1900x500x750)	1	Infokiosk multimedialny ekranem zorientowanym pionowo. Konstrukcja wykonana z blachy stalowej polakierowanej RAL podstawa dwuwarstwowa, stalowa malowana proszkowo RAL.  Wyposażenie: - Komputer PC lub MAC - Ekran dotykowy 46" - Głośniki stereo  Konfiguracja jednostki centralnej: - Procesor – Intel / AMD - RAM – min. 4 GB - HDD – min. 500 GB lub SSD min. 32 GB - System – Windows, Linux, MacOS - Monitor LCD 46" - Rozdzielczość – 1920 x 1080 - Nakładka dotykowa – IR Multi-Touch/ PCT Multi-Touch	






## 2.2. MEBLE SZATNIOWE.

OZN.:	POM.	NAZWA/SYMBOL:	SZT.:	OPIS:	WIDOK:
SU01	01/10	METALOWA SZAFKA (1500/500/2000)	1	Szafa z blachy stalowej malowanej. Drzwi przesuwne z wpuszczanymi uchwytami, zamykane zamkiem kluczowym. Lewa i prawa strona szafy wyposażona w 4 półki z ranterem, przestawne co 15 mm Kolor frontu-drzwi: RAL 1015 Kolor korpusu: RAL 9005	
SU02	01/14	METALOWA SZAFKA UBRANIOWA Z DODATKOWYM PODZIAŁEM (810/500/1850)	1	Szafa ubraniowa na nóżkach o wys. 15 cm. Drzwi z profilem wzmacniającym, osadzone na ukrytych zawiasach kołkowych. Na drzwiach otwory wentylacyjne. Wewnątrz każdego segmentu: u góry metalowa półka, poniżej drążek z 3 przesuwanymi haczykami oraz pionowa przegroda metalowa. Zamek cyfrowy z dwoma kluczami, ryglujący w 1 punkcie. Półki w kolorze jasnoszarym RAL 7035. Kolor frontu-drzwi: RAL 1023 Kolor korpusu: RDS 0005000	
SU03	01/14	METALOWA SZAFKA GOSPODARCZA NA NÓŻKACH (810/500/1850)	1	Dwudrzwiowa szafa gospodarcza na nóżkach o wys. 15 cm. Drzwi zamykane do siebie ze wspólnym zamkiem kołkowym z otworami wentylacyjnymi. Po lewej stronie 4 nieregulowane półki, po prawej drążek z 6 haczykami. Kolor frontu-drzwi: RAL 1023 Kolor korpusu: RDS 0005000	
SU04	1/11	METALOWA SZAFKA GOSPODARCZA NA COKOLE (610/500/1800)	1	Dwudrzwiowa szafa gospodarcza na cokole o wys. 10 cm. Drzwi zamykane do siebie ze wspólnym zamkiem kołkowym. Drzwi z perforacją i wytłoczoną ramką na etykiety. Po lewej stronie 4 nieregulowane półki, po prawej drążek z 6 haczykami. Kolor frontu-drzwi: RAL 9010 Kolor korpusu: RDS 0005000	
SW01	01/07 1/03 1/08	WIESZAK WOLNOSTOJĄCY 800/400/1760	9	Drążek: - stal polerowana Kolumna: - metal malowany proszkowo, profil 80x15 mm, kolor 3 biały, 6 czarnych Podstawa: - metal malowany proszkowo, profil 60x20mm, kolor 3 biały, 6 czarnych	
SW02	01/07	WIESZAK CZARNY 8 SZT.	11	Główne informacje: - szerokość: 43 cm - grubość: 14 mm - ilość w opakowaniu: 8 szt. Opis produktu: - części główne: lite drewno drzew liściastych - farba akrylowa (czarna) - hak: stal, chromowana powłoka, galwanizowane	
SW03	01/07	WIESZAK 600/60/112	2	Wieszak stalowy, malowany proszkowo w kolorze czarnym, mocowany do ściany.	





W1 - 32mm | W2 - 45mm | W3 - 72mm | W4 - 22mm | W5 - 10mm | W6 - 120mm

SW04	01/07	METALOWA SZAFKA SKRYTKOWA 800/490/1800 (HACZYK + NUMEREK)	2	<p>Metalowa szafka z 8 skrytkami. Konstrukcja z blachy stalowej o grubości 0,6 mm pokrytej farbą proszkową. Drzwi z perforacją - wentylatorami.</p> <p>Zamek kluczowy z jednopunktowym ryglowaniem.</p> <p>Kolor drzwiczek: RAL 1015</p> <p>Kolor korpusu: RAL 9005</p>	
SW05	01/07	METALOWA SZAFKA SKRYTKOWA 415/490/1800 (HACZYK + NUMEREK)	1	<p>Metalowa szafka z 4 skrytkami. Konstrukcja z blachy stalowej o grubości 0,6 mm pokrytej farbą proszkową. Drzwi z perforacją - wentylatorami.</p> <p>Zamek kluczowy z jednopunktowym ryglowaniem.</p> <p>Kolor drzwiczek: RAL 1015</p> <p>Kolor korpusu: RAL 9005</p>	
SW06	01/07	LUSTRO	1	<p>Lustro w dużym formacie, cięte na wymiar i kształt. Do wklejania na ścianę bez ram. Dostosowane standardem do rodzaju pomieszczenia oraz wielkości tafl.</p>	





## 2.3. KRZESŁA I SIEDZISKA.

OZN.	POM.	NAZWA/SYMBOL	SZT.	OPIS	WIDOK
KR01	01/01 0/01 1/03 1/04 1/08	KRZESŁO OBROTOWE	9	<p>Siedzisko i oparcie:</p> <ul style="list-style-type: none"> <li>- tapicerowane siedzisko i oparcie skórą licową w kolorze: krem 4 szt., beż 4 szt., antracyt 1 szt.</li> <li>- wysokie oparcie, tapicerowane z obydwu stron</li> </ul> <p>Mechanizm:</p> <ul style="list-style-type: none"> <li>- możliwość swobodnego kołysania się</li> <li>- oparcie odchylające się synchronicznie z siedziskiem w stosunku 2:1</li> <li>- maksymalny kąt wychylenia oparcia 20°, przy 11° odchylenia siedziska</li> <li>- możliwość blokady siedziska i oparcia w 5 poz.</li> <li>- regulacja siły oporu oparcia</li> <li>- Anti-Shock - zabezpieczenie przed uderzeniem oparcia w plecy użytkownika</li> <li>- płynna regulacja wysokości krzesła za pomocą podnośnika pneumatycznego</li> </ul> <p>Podłokietniki:</p> <ul style="list-style-type: none"> <li>- regulowane podłokietniki z miękkimi nakładkami</li> </ul> <p>Podstawa:</p> <ul style="list-style-type: none"> <li>- polerowane aluminium</li> </ul> <p>Kółka:</p> <ul style="list-style-type: none"> <li>- samohamowne kółka do powierzchni dywanowych lub do powierzchni twardych</li> </ul>	
KR02	01/07	SIEDZISKO ROZKŁADANE	4	<p>Uchylne siedzisko mocowane do ściany, wyposażone w mechanizm amortyzowanego domknięcia siedziska. Siedzisko i oparcie wyk. z formowanej sklejki z różnych gatunków drewna, barwionej wysokogatunkowymi bejcami. Sklejka siedziska i oparcia - fomis dąb naturalny. Okucia stalowe, malowane lakierem proszkowym w kolorze grafitowym.</p>	
KR03	01/08 01/11 0/05 0/06 1/07	KRZESŁO METAL SIEDZISKO-DREWNO	118	<p>Składane krzesło metalowo – drewniane. Siedzisko i oparcie wykonane z drewna - dąb naturalny. Konstrukcja metalowa w kolorze grafit matowy. Możliwością przechowywania złożonych krzeseł po 6 szt. w koszach (KR04). Głębokość krzesła po złożeniu 7 cm.</p>	
KR04	01/08 01/11 0/05 0/06 1/07	KOSZYK NA KRZESŁO	20	<p>Koszyk z przezroczystego vitrexu na 6 krzeseł składanych.</p>	
KR05	1/02	KRZESŁO HOCKER	4	<ul style="list-style-type: none"> <li>- hocker na płozach</li> <li>- stelaż chromowany</li> <li>- siedzisko i oparcie w formie jednolitego kubelka, laminat w okleinie naturalnej – klon</li> <li>- na płozach ślizgi filcowe do twardego podłoża</li> </ul>	
KR06	1/04 1/05 1/08	KRZESŁO NA PŁOZACH	18	<ul style="list-style-type: none"> <li>- krzesło konferencyjne na płozach z podłokietnikami</li> <li>- stelaż chromowany</li> <li>- siedzisko i oparcie w formie jednolitego kubelka, laminat w okleinie naturalnej – klon</li> <li>- wersja krzesła (2N) ze skórzaną tapicerką na siedzisku:</li> <li>- w kolorze białym (S-white) 10 szt.</li> <li>- w kolorze kremowym (S-336) 8 szt.</li> <li>- na płozach ślizgi filcowe do twardego podłoża</li> </ul>	








## 2.4. SOFY.







OZN.:	POM.	NAZWA/SYMBOL:	SZT.:	OPIS:	WIDOK:
SF01	01/08 01/11 0/02 0/07 1/01 1/03	SOFA (1200/820 MM)	12	Konstrukcja: - płaskownik wykonany ze stali chromowanej ze stopkami z podkładką filcową Siedzisko i oparcie: - wykonane na bazie konstrukcji nośnej z drewna i płyt wiórowych obitych pianką - tapicerowane skórą w kolorach: antracyt (S-antracyt) 4 szt., krem (S-336) 4 szt., beż (C-181) 2 szt., czerwień (S-154) 2 szt. - ścieg ozdobny	
SF02	01/09 0/02 0/04 0/07 1/03	SIEDZISKO (1210/800 MM)	8	Konstrukcja: - płaskownik wykonany ze stali chromowanej ze stopkami z podkładką filcową Siedzisko: - wykonane na bazie konstrukcji nośnej z drewna i płyt wiórowych obitych pianką - tapicerowane skórą w kolorach: zieleni (S-233) 3 szt., krem (S-336) 2 szt., beż (C-181) 2 szt., czerwień (S-154) 1 szt. - ścieg ozdobnych	
SF03	01/01	SOFA WYSOKA DWUOSOBOWA (130/710/1500 MM)	1	Siedzisko i oparcie: - konstrukcja sklejkowa pokryta pianką poliuretan. o podwyższonej gęstości, tapicerowana (skóra prescott – kolor graystone 210) Boki: - konstrukcja sklejkowa pokryta pianką poliuretan., tapicerowana (skóra prescott – kolor graystone 210) Płazy: - płazy stalowe, płaskownik 50x6 mm, srebrny połysk, bez stoppek poziomujących	
SF04	1/06	FOTEL SAKO	10	Worki Sako 110 x70 cm wykonane z ekologicznej skóry, wypełnione granulatem styropianowym w kolorach: żółty 2 szt. pomarańczowy 2 szt. czerwony 2 szt. oliwka 2 szt. cappucino 2 szt.	



## 2.5. STOŁY.

OZN.:	POM.	NAZWA/SYMBOL:	SZT.:	OPIS:	WIDOK:
ST01	01/08 01/11 0/07	STOLIK KAWOWY (1300/780/540 MM)	3	Stelaż: - Płaskownik wykonany ze stali nierdzewnej Błat: - wykonany z płyty melaminowej o gr. 25mm (wymary: 1300x700 mm), kolor dąb Cremona H1394	
ST02	0/02 1/03	STOLIK KAWOWY (700/780/540 MM)	2	Stelaż: - Płaskownik wykonany ze stali nierdzewnej Błat: - wykonany z płyty melaminowej o gr. 25mm (wymary: 700x700 mm), kolor dąb Cremona H1394	
ST03	0/05 0/06 1/07	STÓŁ SKŁADANY NA KÓŁKACH (1390/695 MM)	18	Stół składany na kółkach (z blokadą), z możliwością sztaplowania. Błat: - Wykonany z płyty melaminowej o gr. 25mm, w kolorze białym. Stelaż: - kolumna, szyna łącząca, podstawa metal malowany proszkowo w kolorze aluminium - kółka z hamulcem	
ST04	1/05	STÓŁ (160/85/76 CM)	3	Materiał nóg: - stal wysokogatunkowa malowana proszkowo w kolorze białym Materiał blatu: - 100% drewno klejone warstwowo, bez łączeń na długości blatu Wykończenie blatu: - 03 natural (oleje i woski mające atest do kontaktu z żywnością)	








## 2.6. MEBLE BIUROWE.

OZN.:	POM.	NAZWA/SYMBOL:	SZT.:	OPIS:	WIDOK:
BK01	1/03 1/04	KONTENER Z 5 SZUFLADAMI (402/800/740 MM)	4	<ul style="list-style-type: none"> <li>- wieniec górny: płyta melaminowana 28 mm, obrzeża PVC</li> <li>- korpus i front: płyta melaminowana 18 mm, obrzeża PVC</li> <li>- szuflady metalowe, prowadnice rolkowe, nośność 25kg,</li> <li>- wysunięcie 80%, blokada wysuwu drugiej szuflady (opcja: system samodomyku, prowadnice kulkowe)</li> <li>- zamek centralny - łamany klucz</li> <li>- regulator poz.: regulacja w zakresie 5 mm</li> <li>- osobna szuflada piórnikowa</li> <li>- całość w kolorze biały pastel 67</li> </ul>	
BK02	1/03	SZAFKA ŻALUZJOWA NA KONTENER (800/402/389 MM)	2	<ul style="list-style-type: none"> <li>- ściana tylna: płyta melaminowana 18 mm, obrzeża PVC</li> <li>- półka, boki, wieniec dolny : płyta melaminowana 18 mm, obrzeża PVC</li> <li>- zamek patentowy</li> <li>- front: żaluzja tworzywowa</li> <li>- wieniec górny: płyta melaminowana 28 mm, obrzeża PVC</li> <li>- całość w kolorze biały pastel 67</li> </ul>	
BM01	0/05	MÓWNICA	1	<ul style="list-style-type: none"> <li>- mównica z giętej pleksi o grubości 10 mm</li> <li>- wymiary: wysokość - 1150 mm szerokość - 450mm głębokość - 350mm</li> <li>- pulpit - 450x400mm</li> <li>- podstawa - 450x450mm</li> </ul>	
BP01	1/03 1/04	PANEL TKANINOWY DO BIURKA + UCHWYT (1590/40/350 MM)	2	Panel akustyczny, tapicerowany tkaniną ognioodporną w kolorze beżowym, mocowany do biurka.	
BP02	1/08	PANEL TKANINOWY DO BIURKA + UCHWYT (1390/40/350 MM)	1	Panel akustyczny, tapicerowany tkaniną ognioodporną w kolorze beżowym, mocowany do biurka.	
BP03	1/08	PANEL TKANINOWY DO BIURKA + UCHWYT (1190/40/350 MM)	1	Panel akustyczny, tapicerowany tkaniną ognioodporną w kolorze beżowym, mocowany do biurka.	
BP04	1/03	PANEL TKANINOWY DO SZAFKI (761/341/22)	2	Panel tapicerowany tkaniną ognioodporną w kolorze beżowym, mocowany do szafek żaluzjowych na kontener.	
BR01	1/03 1/04	BIURKO PROSTE (1600/800/740 MM)	5	<p>Stelaż:</p> <ul style="list-style-type: none"> <li>- nogi biurka w kształcie płozy wykonane z profili stalowych 60 x 20 mm, malowane proszkowo (biały połysk), między blatem a stelażem dystans 10 mm tzw. blat pływający)</li> </ul> <p>Blat:</p> <ul style="list-style-type: none"> <li>- blaty proste z płyty obustronnie melaminowanej 28 mm, obrzeża PVC w kolorze biały pastel 67</li> <li>- 2 x przepust kablowy PVC - ø 80mm</li> </ul>	
BR02	1/08	BIURKO PROSTE (1400X600X740 MM)	2	<p>Stelaż:</p> <ul style="list-style-type: none"> <li>- nogi biurka w kształcie płozy wykonane z profili stalowych 60 x 20 mm, malowane proszkowo (biały połysk), między blatem a stelażem dystans 10 mm tzw. blat pływający)</li> </ul> <p>Blat:</p> <ul style="list-style-type: none"> <li>- blaty proste z płyty obustronnie melaminowanej 28 mm, obrzeża PVC w kolorze biały pastel 67</li> <li>- 2 x przepust kablowy PVC - ø 80mm</li> </ul>	
BR03	1/08	BIURKO PROSTE (1200X600X740 MM)	2	<p>Stelaż:</p> <ul style="list-style-type: none"> <li>- nogi biurka w kształcie płozy wykonane z profili stalowych 60 x 20 mm, malowane proszkowo (biały połysk), między blatem a stelażem dystans 10 mm tzw. blat pływający)</li> </ul> <p>Blat:</p> <ul style="list-style-type: none"> <li>- blaty proste z płyty obustronnie melaminowanej 28 mm, obrzeża PVC w kolorze biały pastel 67</li> <li>- 2 x przepust kablowy PVC - ø 80mm</li> </ul>	

S01	0/06 0/07 1/03 1/04	SZAFA Z FRONTEM ŻALUZJOWYM (1600/432/1129 MM)	8	<ul style="list-style-type: none"> <li>- ściana tylna: płyta melaminowana 18 mm, obrzeża PVC</li> <li>- półka, boki, wieniec dolny: płyta melaminowana 18 mm, obrzeża PVC</li> <li>- zamek patentowy</li> <li>- front: żaluzja tworzywowa</li> <li>- wieniec górny: płyta melaminowana 28 mm, obrzeża PVC</li> <li>- całość w kolorze biały pastel 67</li> </ul>	
BS02	1/04	SZAFA/DRZWI PRZESUWNE (1000/432/1833 MM)	3	<ul style="list-style-type: none"> <li>- wieniec górny: płyta melaminowana 28 mm, obrzeża PVC</li> <li>- boki: płyta melaminowana 18 mm, obrzeża PVC</li> <li>- ściana tylna, wieniec dolny, półka, front przesuwany: płyta melaminowana 18 mm</li> <li>- uchwyt: aluminium</li> <li>- zamek patentowy</li> <li>- stopki 27 mm - regulacja poziomu od wewnątrz w zakresie 5 mm</li> <li>- całość w kolorze biały pastel 67</li> </ul>	
BS03	1/04	SZAFA/DRZWI PRZESUWNE (1000/432/1470 MM)	3	<ul style="list-style-type: none"> <li>- wieniec górny: płyta melaminowana 28 mm, obrzeża PVC</li> <li>- boki: płyta melaminowana 18 mm, obrzeża PVC</li> <li>- ściana tylna, wieniec dolny, półka, front przesuwany: płyta melaminowana 18 mm</li> <li>- uchwyt: aluminium</li> <li>- zamek patentowy</li> <li>- stopki 27 mm - regulacja poziomu od wewnątrz w zakresie 5 mm</li> <li>- całość w kolorze biały pastel 67</li> </ul>	
BS04	1/05	SZAFA/DRZWI SZKLONE (800/432/1129 MM)	6	<ul style="list-style-type: none"> <li>- wieniec górny: płyta melaminowana 28 mm, obrzeża PVC</li> <li>- boki, ściana tylna, półka, wieniec dolny: płyta melaminowana 18 mm, obrzeża PVC</li> <li>- zawias zwykły 110°</li> <li>- uchwyt: aluminium</li> <li>- zamek patentowy</li> <li>- stopki 27 mm - regulacja poziomu od wewnątrz w zakresie 5 mm</li> <li>- drzwi szklane 3OH: szkło hartowane, bezbarwne 4 mm, w ramce aluminiowej</li> </ul>	
BS05	1/08	SZAFA METALOWA ZAMYKANA (1990/800/435 MM)	2	<ul style="list-style-type: none"> <li>- konstrukcja korpusu i drzwi jednopłaszczyznowa</li> <li>- drzwi osadzone na zawiasach wewnętrznych</li> <li>- kąt otwarcia drzwi 110 stopni</li> <li>- trzypunktowy system ryglowania</li> <li>- zamek kluczowy</li> <li>- półki przestawne co 14 mm</li> <li>- obciążenie półek 50 kg</li> <li>- kolor biały</li> </ul>	
BS06	1/08	SZAFA METALOWA ZAMYKANA (800/800/435 MM)	1	<ul style="list-style-type: none"> <li>- konstrukcja korpusu i drzwi jednopłaszczyznowa</li> <li>- drzwi osadzone na zawiasach wewnętrznych</li> <li>- kąt otwarcia drzwi 110 stopni</li> <li>- trzypunktowy system ryglowania</li> <li>- zamek kluczowy</li> <li>- półki przestawne co 14 mm</li> <li>- obciążenie półek 50 kg</li> <li>- kolor biały</li> </ul>	















BT01	0/06 0/07 1/07	TABLICA MAGNETYCZNA OBROTOWA (120/150CM)	3	<ul style="list-style-type: none"> <li>- tablica suchościerna lakierowana, magnetyczna, wymiary 150x120 cm (ze stelażem: 193x164x66 cm)</li> <li>- mobilny stelaż wykonany ze stali z blokadą kółek</li> <li>- pozioma oś obrotu tablicy (360°)</li> <li>- półka na pisaki i gąbkę</li> <li>- blokowane kółka zapobiegające przemieszczaniu się tablicy</li> <li>- gwarancja na powierzchnię: 10 lat</li> </ul>	
BT02	1/08	TABLICA KORKOWA W RAMIE ALU (60/90 CM)	2	<ul style="list-style-type: none"> <li>- grubość tablicy 17 mm</li> <li>- tablica wykonana z korka</li> <li>- oprawiona w ramę z aluminium anodowanego</li> <li>- narożniki wykonane z tworzywa ABS</li> </ul>	
BT03	1/08	TABLICA KORKOWA W RAMIE ALU (120/90 CM)	1	<ul style="list-style-type: none"> <li>- grubość tablicy 17 mm</li> <li>- tablica wykonana z korka</li> <li>- oprawiona w ramę z aluminium anodowanego</li> <li>- narożniki wykonane z tworzywa ABS</li> </ul>	







## 2.7. WYPOSAŻENIE ZAPLECZA SOCJALNEGO.

OZN.:	POM.	NAZWA/SYMBOL:	SZT.:	OPIS:	WIDOK:
GA01	1/02	STÓŁ PRZYŚCIENNY (1200/700/850 MM)	2	Stół przyścienny bez półki, wykonany z atestowanej stali nierdzewnej ferrytycznej. Konstrukcja spawana.	
GA02	1/02	STÓŁ 2 ZLEWY DRZWI SUWANE (1900/700/850)	1	Stół na regulowanych nóżkach z dwoma zlewami po prawej stronie, szafką z drzwiami suwanymi, z wpuszczanymi uchwytyami. Wykonany z atestowanej stali nierdzewnej ferrytycznej. Konstrukcja spawana.	
GA03	1/02	STÓŁ ZE ZLEWEM PÓŁKA I 2 SZUFLADAMI (1100/600/850)	1	Stół na regulowanych nóżkach wyposażony w: - zlew z prawej strony - półkę pod zlewem - 2 szuflady z wpuszczanymi uchwytyami po lewej stronie. Stół wykonany z atestowanej stali nierdzewnej ferrytycznej. Konstrukcja spawana.	
GA04	1/02	SZAFKA WISZĄCA Z DRZWIAMI SUWANymi (1100/300/600)		Szafka wisząca z drzwiami suwanymi, wewnątrz 1 półka. Wykonana ze stali nierdzewnej, konstrukcja spawana.	
GA05	1/02	SZAFKA WISZĄCA Z DRZWIAMI SUWANymi (1900/400/600)	1	Szafka wisząca z drzwiami suwanymi, wewnątrz z 1 półką. Wykonana ze stali nierdzewnej, konstrukcja spawana.	
GA06	1/02	SZAFKA WISZĄCA OTWARTA (700/400/600)	1	Szafka wisząca bez drzwi, wewnątrz z 1 półką. Wykonana ze stali nierdzewnej, konstrukcja spawana.	
GA07	1/02	KUCHNIA ELEKTRYCZNA Z PIEKARNIKIEM	1	Kuchnia gastronomiczna, elektryczna 6-platek. Płyty grzewcze o średnicy 18 cm i mocy 2 kW. Piec elektryczny, konwekcyjny o mocy 2.5 kW na regulowanych nóżkach.	


GA08	01/03	STÓŁ ZE ZLEWEM I DRZWIAMI SUWANYMI (1800/600/850)	1	Stół na regulowanych nóżkach ze zlewem po prawej stronie oraz szafką z drzwiami suwanymi, z wpuszczanymi uchwytnymi. Wykonany z atestowanej stali nierdzewnej ferrytycznej. Konstrukcja spawana.	
GA09	1/02	OKAP KUCHENNY	1	Przścienny okap kuchenny ze stali nierdzewnej o szerokości 90 cm. Średnica komina: 150 mm. Oświetlenie LED, 3 filtry przeciw tłuszczowe, aluminiowe.	
GA10	01/03 1/02	PANEL ŚCIENNY ZE STALI NIERDZEWNEJ	10	Panel ścienny ze stali nierdzewnej, łatwy do utrzymania w czystości, mocny i wytrzymały. Szerokość: 898 mm Wysokość: 700 mm Grubość: 16 mm	
GA11	1/02	ZMYWARKA DO NACZYŃ	1	Wolnostojąca zmywarka do naczyń, szerokość: 60 cm, system planetarnego zmywania, funkcja oszczędzania energii. Sterowanie za pomocą przycisków, ukryty panel sterowania ze stali nierdzewnej. Kolor srebrny. Pojemność: 13 kompletów naczyń.	
GA12	1/02	ŁODÓWKA	1	Wolnostojąca chłodziarko-zamrażarka, klasa A++, kolor srebrny, uchwyt po lewej stronie - zawiasy po prawej stronie drzwi. Automatyczne odszranianie, oświetlenie wewnętrzne LED. Wysokość ok. 170 cm Szerokość 60 cm Pojemność brutto 296 litrów.	
GA13	01/03	ZMYWARKA	1	Wolnostojąca zmywarka do naczyń, szerokość: 45 cm, klasa A++, kolor srebrny. System cichej pracy, funkcja suszenia i płukania w wyższej temperaturze. Pojemność: 10 kompletów naczyń.	

GA14	01/03 1/02	EKSPRES DO KAWY	2	<p>Ekspres do kawy automatyczny z możliwością zaprogramowania różnych napojów. Powiększony zbiornik na wodę i fusy z możliwością podłączenia do zewnętrznego pojemnika z wodą (o większej pojemności). Wbudowany młynek, pojemnik na mleko, cyfrowy wyświetlacz funkcji, komend oraz błędów. Automatyczny program myjący.</p>	
GA15	01/03 1/02	CZAJNIK BEZPRZEWODOWY	2	<p>Bezprzewodowy czajnik elektryczny ze stali szlachetnej z funkcjami automatycznego wyłączania, ochroną przed przegrzaniem oraz przed włączeniem pustego czajnika. Zakryta grzałka oraz filtr antywapniowy w wylocie. Pojemność 1,7 l.</p>	
GW01	01/03 1/02	TERMOS DO HERBATY Z PRZYCISKIEM 1,5 L	3	<p>Termos na herbatę o pojemności 1,5 l, ścianki ze stali nierdzewnej podwójne, pokrywka z przyciskiem wykonana z polipropylenu, przycisk w kolorze złotym ułatwiający rozróżnienie serwowanych napojów. Wymiary: wysokość 230 mm, średnica 145 mm.</p>	
GW02	01/03 1/02	TERMOS STALOWY DO KAWY Z PRZYCISKIEM 1,5 L 446607	3	<p>Termos na kawę o pojemności 1,5 l, ścianki ze stali nierdzewnej podwójne, pokrywka z przyciskiem wykonana z polipropylenu, przycisk w kolorze czarnym ułatwiający rozróżnienie serwowanych napojów. Wymiary: wysokość 230 mm, średnica 145 mm.</p>	
GW03	1/02	ZESTAW GARNKÓW	1	<p>Zestaw garnków składający się z 8 elementów (4 garnki + 4 pokrywki). Cechy produktu:</p> <ul style="list-style-type: none"> <li>- powierzchnia zewn. satynowana z polerowanym rantem</li> <li>- nienagrzewające się, ergonomiczne uchwyty ze stali nierdzewnej mocowane przy pomocy nitów</li> <li>- kapsułowe dno typu „sandwich” (stal nierdzewna/ aluminium/stal chromowa)</li> <li>- wszystkie pokrywki wykonane ze stali nierdzewnej z otworem do uwalniania pary.</li> </ul> <p>Garek z pokrywką 8 l (d)240x(H)185 mm  Garek z pokrywką 9 l (d)260x(H)175 mm  Garek z pokrywką 12,9 l (d)280x(H)220 mm  Garek z pokrywką 15 l (d)300x(H)215 mm</p>	
GW04	1/02	ZESTAW GARNKÓW	1	<p>Zestaw garnków składający się z 9 elementów (5 garnków + 4 pokrywki). Cechy produktu:</p> <ul style="list-style-type: none"> <li>- powierzchnia zewn. satynowana z polerowanym rantem</li> <li>- nienagrzewające się, ergonomiczne uchwyty ze stali nierdzewnej mocowane przy pomocy nitów</li> <li>- kapsułowe dno typu „sandwich” (stal nierdzewna/ aluminium/stal chromowa)</li> <li>- wszystkie pokrywki wykonane ze stali nierdzewnej z otworem do uwalniania pary.</li> </ul> <p>Garek z pokrywką 2,75 l (d)180x(H)115 mm  Garek z pokrywką 5,1 l (d)240x(H)115 mm  Garek z pokrywką 6,0 l (d)220x(H)165 mm  Patelnia bez pokrywki 1,9 l (d)240x(H)50 mm  Rondel z pokrywką 2 l (d)160x(H)100 mm</p>	
GW05	1/02	MISKA DO MIKSOWANIA Z ZAOKRĄGLONYM DNEM 4,9 L	2	<p>Miska wykonana ze stali nierdzewnej z zaokrąglonym dnem. Pojemność 4,9 l. Średnica: 300 mm, wys. 118 mm.</p>	
GW06	1/02	MISKA DO MIKSOWANIA Z ZAOKRĄGLONYM DNEM 3,3 L	2	<p>Miska wykonana ze stali nierdzewnej z zaokrąglonym dnem. Pojemność 3,3 l. Średnica: 259 mm, wys. 92 mm.</p>	
GW07	1/02	MISKA DO MIKSOWANIA Z ZAOKRĄGLONYM DNEM 2,3 L	2	<p>Miska wykonana ze stali nierdzewnej z zaokrąglonym dnem. Pojemność 2,3 l. Średnica: 240 mm, wys. 88 mm.</p>	
GW08	1/02	MISKA DO MIKSOWANIA Z ZAOKRĄGLONYM DNEM 1,4 L	2	<p>Miska wykonana ze stali nierdzewnej z zaokrąglonym dnem. Pojemność 1,4 l. Średnica 197 mm, wys. 68 mm.</p>	
GW09	1/02	PATELNA Z ODLEWU ALUMINIUM POWLEKANA POWŁOKĄ TYTANOWĄ	1	<p>Patelnia z odlewu aluminium powlekana powłoką tytanową. Rączka patelni wykonana ze stali nierdzewnej, nie nagrzewająca się. Patelnia do mycia w zmywarce. Wymiary: Ø280 x (H)55mm.</p>	







GW10	1/02	NOŻE KUCHENNE	1	Zestaw noży składający się z 9 elementów. Noże wykonane z jednego kawałka stali nierdz. 3CR13. Uchwyt ze stali nierdzewnej 410 z wyprofilowaną powłoką gumowaną. Zawartość zestawu: Widelec do mięsa 320 mm Ostrzałka 340 mm Nóż Santoku 336 mm Nóż kucharski 370 mm Nóż kucharski 333 mm Nóż do szynki 331 mm Nóż do chleba 333 mm Nóż do oddzielania kości 285 mm Nóż do obierania 193 mm	
GW11	1/02	NOŻYK DO OBIERANIA 60 MM	6	Nożyk do obierania, szpiczasty, wykonany ze stali nierdz., uchwyt z polipropylenu, możliwość mycia w zmywarkach. Długość noża 165 mm, długość ostrza 60 mm.	
GW12	1/02	NOŻYK DO OBIERANIA 75 MM	6	Nożyk do obierania, prosty, wykonany ze stali nierdz., uchwyt z polipropylenu, możliwość mycia w zmywarkach. Długość noża 180 mm, długość ostrza 75 mm.	
GW13	1/02	NOŻYK DO POMIDORÓW	4	Nożyk z ząbkowanym ostrzem wykonany ze stali nierdz., uchwyt z polipropylenu, możliwość mycia w zmywarkach. Długość noża 210 mm, długość ostrza 110 mm.	
GW14	1/02	WANNA CEDZAKOWA ŚR. 240	2	Wanna cedzakowa ze stali nierdzewnej z 2 uchwytami i podstawą, możliwość mycia w zmywarkach. Średnica 240 mm, wysokość 125 mm.	
GW15	1/02	WANNA CEDZAKOWA ŚR. 280	1	Wanna cedzakowa ze stali nierdzewnej z 2 uchwytami i podstawą, możliwość mycia w zmywarkach. Średnica 280 mm, wysokość 135 mm.	
GW16	1/02	BRYTFANNA	2	Brytfanna ze stali nierdzewnej do piekarników. Wymiary: 350 x 245 x (H) 55 mm.	
GW17	1/02	DESKA DO KROJENIA	10	Deska do krojenia z uchwytem w kolorze białym. Wykonana z polietylenu HDPE, dwustronna, gładka. Wymiary 250 x 150 x (H) 10 mm.	
GW18	1/02	DESKA DO KROJENIA	4	Deska do krojenia z uchwytem w kolorze białym. Wykonana z polietylenu HDPE, dwustronna, gładka. Wymiary 300x200 x (H) 10 mm.	
GW19	1/02	CHOCHLA POJEMNOŚĆ 0,05 L	2	Chochla o pojemności 0,05 l z wywiniętym brzegiem zapobiegającym kapaniu. Pozbawiona spawów i zagięć, wykonana z jednego kawałka stali nierdzewnej. Możliwość mycia w zmywarkach. Średnica 60 mm, długość 300 mm.	
GW20	1/02	CHOCHLA POJEMNOŚĆ 0,25 L	2	Chochla o pojemności 0,25 l z wywiniętym brzegiem zapobiegającym kapaniu. Pozbawiona spawów i zagięć, wykonana z jednego kawałka stali nierdzewnej. Możliwość mycia w zmywarkach. Średnica 100 mm, długość 400 mm.	
GW21	1/02	ŁYŻKA CEDZAKOWA ŚR. 100		Łyżka cedzakowa wykonana z jednego kawałka stali nierdzewnej, pozbawiona spawów i zagięć. Możliwość mycia w zmywarkach. Średnica 100 mm, dł. 400 mm.	
GW22	1/02	ŁYŻKA CEDZAKOWA ŚR. 120	1	Łyżka cedzakowa wykonana z jednego kawałka stali nierdzewnej, pozbawiona spawów i zagięć. Możliwość mycia w zmywarkach. Średnica 120 mm, dł. 460 mm.	
GW23	1/02	WIDELEC DO MIĘS DŁ. 350 MM	1	Widelec do mięs wykonany z jednego kawałka stali nierdzewnej, pozbawiony spawów i zagięć. Możliwość mycia w zmywarkach. Długość 350 mm.	
GW24	1/02	SZPATUŁA DŁ. 510 MM	1	Szpatuła wykonana z jednego kawałka stali nierdzewnej, pozbawiony spawów i zagięć. Możliwość mycia w zmywarkach. Wymiary 100 x 11 mm, długość 510 mm.	
GW25	1/02	ŁYŻKA DO SERWOWANIA DŁ. 480 MM	2	Łyżka wykonana z jednego kawałka stali nierdzewnej, pozbawiony spawów i zagięć. Możliwość mycia w zmywarkach. Wymiary 100 x 65 mm, długość 480 mm.	
GW26	1/02	RÓZGA 7 WRZECION Z UCHWYTEM DŁ. 350 MM	2	Wykonana ze stali nierdzewnej, miękkie wrzeciona. Możliwość mycia w zmywarkach. Wymiary długość 350 mm.	
GW27	1/02	DZBANEK DO MLEKA I WODY POJ 0,6 L	1	Dzbanek do mleka wykonany ze stali nierdzewnej. Średnica 100 mm. Wysokość 120 mm.	
GW28	1/02	DZBANEK DO MLEKA I WODY POJ 1,4 L	1	Dzbanek do mleka wykonany ze stali nierdzewnej. Średnica 130 mm. Wysokość 170 mm.	



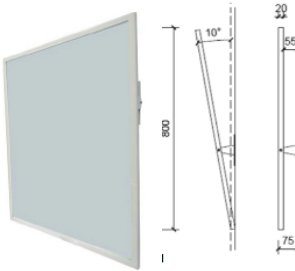




GW29	1/02	DZBANEK DO MLEKA I WODY POJ 1,9 L	1	Dzbane do mleka wykonany ze stali nierdzewnej. Średnica 145 mm. Wysokość 185 mm.	
GW30	1/02	DZBANEK DO NAPOJÓW 2L	2	Dzbane do napojów wykonany z plastiku odpornego na zarysowania przezroczystego (polimetakrylan metylu). Model prosty, z pokrywą. Możliwość mycia w zmywarkach. Wymiary: średnica 120 mm, wysokość 250 mm.	
GW31	1/02	TACA KELNERSKA OKRĄGLA, STAŁOWA	2	Taca kelnerska okrągła, z wysokim rantem. Wykonana ze stali nierdzewnej. Możliwość mycia w zmywarkach. Średnica 320 mm.	
GW32	1/02	WAŁEK DO CIASTA	1	Walek do ciasta wykonany ze stali nierdzewnej. Oparty na tulejach ślizgowych. Średnica 65 mm, długość 250/470 mm, waga 1,8 kg.	
GW33	1/02	PÓŁMISEK DO MIĘS I WĘDLIN - 400X260 MM	2	Owalny półmisek do mięs i wędlin, wykonany ze stali nierdzewnej. Możliwość mycia w zmywarkach. Długość 400 mm, szerokość 260 mm.	
GW34	1/02	PÓŁMISEK DO MIĘS I WĘDLIN - 190X140 MM	6	Owalny półmisek do mięs i wędlin, wykonany ze stali nierdzewnej. Możliwość mycia w zmywarkach. Długość 190 mm, szerokość 140 mm.	
GW35	1/02	NACZYNIĘ DO ZAPIEKANEK PROSTOKĄTNE 380	2	Pojemnik do zapiekaneek prostokątny, biały, gładki, bez wzorów i reliefów. Możliwość mycia w zmywarkach. Długość 380 mm.	
GW36	1/02	NACZYNIĘ DO ZAPIEKANEK KWADRATOWE 230	2	Pojemnik do zapiekaneek prostokątny, biały, gładki, bez wzorów i reliefów. Możliwość mycia w zmywarkach. Wymiary 230x230 mm.	
GW37	1/02	SERWIS OBIADOWY BIAŁY WERSAL DLA 12 OSÓB	2	Biała porcelana tzw. twarda, szklowana, gładka, bez dekoracji na szklwie oraz bez reliefów, o wysokiej wytrzymałości termicznej, odporności na uszkodzenia mechaniczne i wysokiej twardości szklwa. Możliwość mycia w zmywarkach. Zestaw obiadowy 44 elementy: Rawier 1 szt Sosjerka 1 szt Talerze deserowe 12 szt Talerze głębokie 12 szt Talerze obiadowe 12 szt Waza 1 szt Półmisy 36 cm 1 szt 32 cm 1 szt 28 cm 1 szt Salaterki 21 cm 2 szt	
GW38	1/02	GARNITUR KAWOWY BIAŁY WERSAL DLA 12 OSÓB	2	Biała porcelana tzw. twarda, szklowana, gładka, bez dekoracji na szklwie oraz bez reliefów, o wysokiej wytrzymałości termicznej, odporności na uszkodzenia mechaniczne i wysokiej twardości szklwa. Możliwość mycia w zmywarkach. Zestaw kawowy 40 elementów: Cukiernica 1 szt Dzbane do mleka 1 szt Filiżanki 12 szt Imbryk 1 szt Spodki 12 szt Talerz do ciasta 1 szt Talerze deserowe 12 szt	
GW39	1/02	KOMPLET SZTUĆCÓW 24 SZT. DLA 6 OSÓB - WYSOKI POŁYSK	4	Sztućce o klasycznym kształcie bez reliefów wykonane z najwyższej jakości stali nierdzewnej 18/10, polerowane na wysoki połysk. Zestaw 24 elementów: 6 łyżeczek, 6 łyżek, 6 widelców, 6 noży.	





GW40	1/02	KOMPLET SZKŁA 42 ELEMENTY	3	Szko bezbarwne, bez zdobień, płynny kształt. Szko formowane automatycznie, możliwość mycia w zmywarce. 42 sztuki: 6 kieliszków 50 ml, 6 kieliszków 180 ml, 6 kieliszków 240 ml, 6 kieliszków 360 ml, 6 kieliszków 480 ml, 6 szklanek 250 ml, 6 szklanek 350 ml.	
GW41	1/02	DZBANEK Z RĄCZKĄ 1.0 L	2	Dzbanek z rączką z grubego, bezbarwnego szkła do zimnych napojów. Możliwość mycia w zmywarkach. Pojemność 1.0 l, wysokość 205 mm, średnica 120 mm.	
GW42	01/03	FILIŻANKA ZE SPODKIEM	30	Biała porcelana, szkliona, gładka, bez dekoracji i reliefów, o wysokiej wytrzymałości termicznej, odporności na uszkodzenia mechaniczne i wysokiej twardości szkliva. Możliwość mycia w zmywarkach. Filiżanka o pojemności 0,20 l, spodek średnica 14,5 cm.	
GW43	01/03	TALERZ PŁYTKI DESEROWY	30	Biała porcelana, szkliona, gładka, bez dekoracji i reliefów, o wysokiej wytrzymałości termicznej, odporności na uszkodzenia mechaniczne i wysokiej twardości szkliva. Możliwość mycia w zmywarkach. Średnica talerza 17 cm.	
GW44	01/03	DZBANEK DO MLEKA	5	Biała porcelana, szkliona, gładka, bez dekoracji i reliefów, o wysokiej wytrzymałości termicznej, odporności na uszkodzenia mechaniczne i wysokiej twardości szkliva. Możliwość mycia w zmywarkach. Poj. dzbanka 0,3 l.	
GW45	01/03	CUKIERNICA BIAŁA	5	Biała porcelana, szkliona, gładka, bez dekoracji i reliefów, o wysokiej wytrzymałości termicznej, odporności na uszkodzenia mechaniczne i wysokiej twardości szkliva. Możliwość mycia w zmywarkach. Poj. dzbanka 0,2 l.	
GW46	01/03	TALERZ PŁYTKI	6	Biała porcelana, szkliona, gładka, bez dekoracji i reliefów, o wysokiej wytrzymałości termicznej, odporności na uszkodzenia mechaniczne i wysokiej twardości szkliva. Możliwość mycia w zmywarkach. Średnica 30,5 cm.	
GW47	01/03	KUBEK BIAŁY	20	Biały kubek porcelanowy, szkliony, gładki, o wysokiej wytrzymałości termicznej. Możliwość mycia w zmywarkach. Pojemności kubka 0,35 l	
GW48	01/03	ŁYŻECZKA DO KAWY WYSOKI POŁYSK	30	Łyżeczka o klasycznym kształcie bez reliefów wykonana ze stali nierdzewnej 18/10, polerowanej na wysoki połysk. Długość 118 mm.	
GW49	01/03	SZCZYPCE UNIWERSALNE Z BLOKADĄ, 300 MM	2	Szczypce ze stali chromowej, silikonowane. Kleszcze pokryte odpornym na ciepło silikonem. Uchwyt miękkie z blokadą. Możliwość mycia w zmywarkach. Długość 300 mm.	

GW50	-	GRILL WĘGLOWY	1	Grill węglowy dla ok. 10 osób. Wyposażony w żeliwny ruszt, pojemnik na popiół, ruszt do podgrzewania potraw o dużej powierzchni, termometr w pokrywie, składane półki boczne.	
------	---	---------------	---	---	---

## 2.8. WYPOSAŻENIE POMIESZCZEŃ.

OZN.:	POM.	NAZWA/SYMBOL:	SZT.:	OPIS:	WIDOK:
WS01	1/03 1/04 1/08	KUBEŁ	6	Kosz na śmieci biały pojemność 18 l, stalowy.	
WT01	01/04 01/05 01/06 0/09 0/10 1/10 1/11	DOZOWNIK MYDŁA W PŁYNIE	8	Automatyczny dozownik mydła w płynie (sensor ruchu) z matowej, szczotkowanej stali nierdzewnej. Kontrolowanie poziom mydła przez wbudowane okienko. Urządzenie otwierane za pomocą kluczyka. Pojemność 1,2 l. Wymiary: - wysokość 210 mm, - szerokość 140 mm, - głębokość 95 mm.	
WT02	01/04 01/05 01/06 0/09 0/10 1/10 1/11	SUSZARKA DO RĄK	8	Automatyczna suszarka do rąk, uruchamiania fotokomórką, moc 2100 W (czas suszenia 20-25 s). Wykonana z matowej, szczotkowanej stali nierdzewnej. Wymiary: - wysokość 265 mm, - szerokość 235 mm, - głębokość 200 mm.	
WT03	01/04 01/05 0/09 1/10 1/11	ZESTAW NAŚCIENNY: PODAJNIK RĘCZNIKÓW + KOSZ (H=120 CM)	6	Naścienny podajnik na ręczniki (poj. 600-800 listków), na dole - wyjmowany kosz na śmieci o poj. 7,8 litra. Pojemnik zamykany na kluczyk. Wykonany z nierdzewnej stali matowej, szczotkowanej. Wymiary zestawu: - wysokość 1200 mm, - szerokość 350 mm, - głębokość 140 mm.	
WT04	01/06 0/10	ZESTAW NAŚCIENNY: PODAJNIK RĘCZNIKÓW + KOSZ (H=75 CM)	2	Naścienny podajnik na ręczniki (poj. 600-800 listków), na dole - wyjmowany kosz na śmieci o poj. 7,8 litra. Pojemnik zamykany na kluczyk. Wykonany z nierdzewnej stali matowej, szczotkowanej. Wymiary zestawu: - wysokość 750 mm, - szerokość 300 mm, - głębokość 100 mm.	
WT05	01/04 01/05 01/06 0/09 0/10 1/10 1/11	POJEMNIK NA 3 ROLKI PAPIERU TOALETOWEGO	8	Naścienny pojemnik na 3 rolki papieru toaletowego Ø 10 cm, zamykany na kluczyk, okienko do kontroli poz. papieru w pojemniku, wykonany z nierdzewnej stali matowej, szczotkowanej. Wymiary: - wysokość 350 mm, - szerokość 118 mm, - głębokość 131 mm.	

WT06	01/04 01/05 01/06 0/09 0/10 1/10 1/11	SZCZOTKA DO WC WISZĄCA	8	Wiszcząca szczotka do WC, mocowana do ściany z użyciem śrub, wykonany z nierdzewnej stali matowej. Wymiary: - wysokość: 390 mm, - średnica: 93 mm, - głębokość 120 mm.	
WT07	01/05 01/06 0/10 1/11	KOSZ NAŚCIENNY NA ODPADKI HIGIENICZNE 7L	5	Kosz naścienny na odpadki higieniczne 7 l z zamkniętą pokrywką, wykonany z nierdzewnej stali, szczotkowanej. Wymiary: - wysokość 285 mm, - szerokość 234 mm, - głębokość 107 mm.	
WT08	01/06 0/10	LUSTRO UCHYLENE DLA NIEPEŁNOSPRAWNYCH Z UCHWYTEM 800 X 600 MM	2	Lustro uchylne dla niepełnosprawnych z uchwytem. Materiał: rama - stal nierdzewna, matowa, lustro - laminowane szkło. Mocowanie lustra na 2 metalowych wspornikach. Wymiary (lustro): - wysokość 800 mm, - szerokość 600 mm, - głębokość 75 mm. Wymiary (uchwyt): - wysokość 495 mm, - szerokość 50 mm, - głębokość 80 mm.	
WT09	01/04 01/05 01/06 0/09 0/10 1/10 1/11	WIESZAK POJEDYNCZY	16	Haczyk pojedynczy do toalet, ścienny, wykonany ze stali nierdzewnej szczotkowanej. Wymiary: - wysokość 60 mm, - szerokość 15 mm, - głębokość 90 mm.	
WT10	01/02 01/03 0/08 1/02	KOSZ NA ŚMIECI Z POKRYWĄ WISZĄCY 30L	10	Kosz ze stali nierdzewnej o wykończeniu matowym, kształt stożek, zawieszany bezpośrednio do ściany na odpowiedniej wysokości dla użytkowników. Wierch kosza uzupełnia uchylna pokrywa (kął nachylenia pokrywy do ściany 75°) ułatwiająca zamykanie i otwieranie. Wymiary: - wysokość 625 mm, - szerokość 307 mm, - głębokość 214 mm.	
WT11	01/14	ODKURZACZ UNIWERSALNY	1	Odkurzacz o wysokiej sile ssania, wyposażony w 30 litrowy zbiornik na zanieczyszczenia wykonany ze stali szlachetnej i wąż ssący o dł. 2,2 m. Do usuwania suchych i wilgotnych zabrudzeń. Zbiornik łatwy do opróżnienia dzięki uchwyty 3 w 1 oraz spustowi wody. Opróżnienie zbiornika z zebranej wody wprost do kratki ściekowej. Ssawki, rury i wąż ssący, z możliwością przechowywania na obudowie odkurzacza. Niski poziom zużycia energii elektrycznej w stosunku do generowanej siły ssącej. Wymiary: - długość 418 mm, - szerokość 382 mm, - wysokość 694 mm.	
WT12	01/14	ZESTAW DO SPRZĄTANIA Z WÓZKIEM, UCHWYTEM NA WOREK I MOPEM PŁASKIM	1	Zestaw do mycia podłóg: wózek dwu wiaderkowy (2x17 l) chromowany z wyciskarką, uchwytem na worek (120 l), mopem z mikrofibry, płaskim o szer. 40 cm typu klips - uchwyt na mop z uszami oraz metalowym koszykiem na środki czystości i akcesoria do sprzątania. Konstrukcja wózka: uchwyt prowadzący, koszyk i uchwyt na worek wykonane ze stali chrom. Konstrukcja umieszczona na gumowych kółkach samoskrętnych, poruszających się cicho, nie rysujących powierzchni podłóg. Zaczep do unieruchomienia kija od mopa podczas przemieszczania wózka. Wymiary wózka: wys. 100,5 cm, szer. 40 cm, długość 118,5 cm.	

WK01	-	KOMPUTER ALL-IN-ONE 21,5-24" Z OPROGRAMOWANIEM MICROSOFT OFFICE	10	Komputer All-in-One 21,5-24" (ekran 23,8" FHD, procesor i5-6500, pamięć 8GB, dysk 128GB SSD vPro, sieć WLAN+BT, system W7P/W10P), + oprogramowanie Microsoft Office.	
WK02	-	DRUKARKA LASEROWA	4	Monochromatyczna biurowa drukarka laserowa.	
WK03	-	URZĄDZENIE WIELOFUNKCYJNE + PODAJNIK DF-628 + SZAFKA DK-514	1	Urządzenie wielofunkcyjne, z funkcjami kopiarki, drukarki, skanera. Format oryginału A5-A3	
WZ01	01/08 01/11	ROLETA MATERIAŁOWA ZACIEMNIAJĄCA 115/60	5	Roleta wielkogabarytowa: - materiał: zaciemniający - napęd: ręczny - montaż: do wnęki w oknie skrzynkowym	
WZ02	01/11	ROLETA MATERIAŁOWA ZACIEMNIAJĄCA 100/115	2	Roleta wielkogabarytowa: - materiał: zaciemniający - napęd: ręczny - montaż: do wnęki w oknie skrzynkowym	
WZ03	0/02 0/03 0/04	ROLETA MATERIAŁOWA ZACIEMNIAJĄCA Z NAPĘDEM ELEKTRYCZNYM 130/240	8	Roleta wielkogabarytowa: - materiał: zaciemniający - napęd: elektryczny sterowany pilotem - montaż: do wnęki w oknie skrzynkowym - kolor z palety	
WZ04	0/05	ROLETA MATERIAŁOWA ZACIEMNIAJĄCA Z NAPĘDEM ELEKTRYCZNYM 200/390	3	Roleta wielkogabarytowa: - materiał: zaciemniający - napęd: elektryczny sterowany pilotem - kolor z palety	
WZ05	0/06 0/07 1/02 1/03 1/04 1/05 1/07 1/08	ŻALUZJA DREWNIANA 130/240/5	16	Żaluzja drewniana pozioma: - materiał: drewno (lipa afrykańska) - szerokościach pióra: 50 mm - sterowanie: ręczne (system sznurkowy do obracania i podnoszenia) - kolor z palety dobrany pod kolor stolarki okiennej	